


JOKER LINE

design Roberto Fiorato



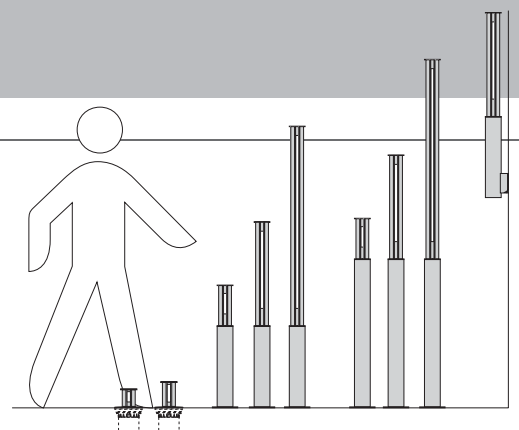
Série d'appareils pour mur, candélabre ou à encastrer dans le sol, avec diffuseur cylindrique et écran en aluminium extrudé de différentes hauteurs. Joker Line peut accueillir des sources lumineuses fluorescentes T5 et T8 haute efficacité et longue durée, y compris de lumière colorée.

La série propose deux types d'émission, en deux ou quatre directions, selon la forme de l'écran. Sur demande, possibilité d'avoir des émissions différentes de celles de série. Joker Line et les encastrés Joker Inground sont indiqués pour éclairer et baliser les zones piétonnes, les entrées et les allées. La version murale Joker Line Wall est parfaite pour les colonnades et les couloirs.



Les tubes fluorescents T5 et T8 peuvent donner à Joker Line une lumière colorée dans de nombreuses tonalités intéressantes. Ils ajoutent une valeur décorative au rendement lumineux de la fluorescence.

H max 2,2 m.
H min 0,12 m.



JOKER LINE 4

JOKER LINE 4 H.260

G24d-3 1x24w FSQ

JOKER LINE 4 H.660

G5 1x24w FDH

JOKER LINE 4 H.1264

G5 1x28w FDH

G5 1x54w FDH

Série d'appareils d'extérieur constitués de :

- écran en aluminium extrudé disponible en trois hauteurs avec deux fenêtres (Joker Line 2) opposées ou 4 fenêtres à 90° (Joker Line 4) pour obtenir un flux lumineux directionnel
- autres fenêtres sur demande
- diffuseur cylindrique en polycarbonate transparent V-O, fil incandescent 850° C
- tube porte câblage en technopolymère
- base de fermeture et branchement en aluminium peint
- poteau de 100 mm de diamètre en aluminium extrudé peint H. 510 avec base vissée
- en alternative, poteau de 100 mm de diamètre en aluminium extrudé peint H. 930 avec base soudée
- les versions 1x18W, 1x24W, 1x28W, 1x36W et 1x54W utilisent un ballast électronique
- il est possible d'utiliser des tubes fluorescents colorés que l'on peut normalement trouver dans le commerce
- l'appareil ne peut être installé que sur un poteau spécial
- résistance au fil incandescent 850° C (NF EN 60 695-2-1/1 :1997 et art. EC4)

double w couleur classe IP Kelvin $\cos \phi \geq 0,9$ EEI code notes

JOKER LINE 4 H.260

Fluorescentes-ballast magnétique 230V 50Hz

G24d-3	1x24w	FSQ	GR3	II	55	• •	2700	IK07 2J xx5	•	≤B2	006802
G24d-3	1x24w	FSQ	AN3	II	55	• •	2700	IK07 2J xx5	•	≤B2	006803

JOKER LINE 4 H.660

Fluorescentes-ballast électronique 220/240V 50/60Hz

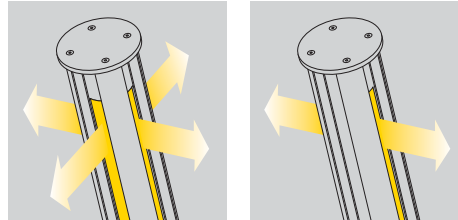
G5	1x24w	FDH	AN3	II	55	• •	2700	IK07 2J xx5	•	A2÷A3	006815
G5	1x24w	FDH	GR3	II	55	• •	2700	IK07 2J xx5	•	A2÷A3	006814

JOKER LINE 4 H.1264

Fluorescentes-ballast électronique 220/240V 50/60Hz

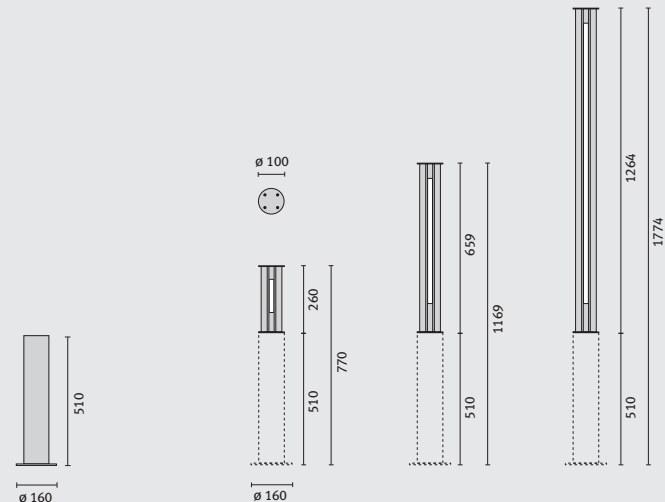
G5	1x28w	FDH	AN3	II	55	• •	2700	IK07 2J xx5	•	A2	006819
G5	1x28w	FDH	GR3	II	55	• •	2700	IK07 2J xx5	•	A2	006818
G5	1x54w	FDH	AN3	II	55	• •	2700	IK07 2J xx5	•	A2	006823
G5	1x54w	FDH	GR3	II	55	• •	2700	IK07 2J xx5	•	A2	006822

La présence de la donnée relative aux degrés Kelvin indique que la lampe est comprise.



description	couleur	code
Poteau h.510	AN3	000897
Poteau h.510	GR3	000896
Poteau h.930	AN3	000899
Poteau h.930	GR3	000898

GR3 AN3



ENSEMBLE

1A+1B = 2 codes à commander

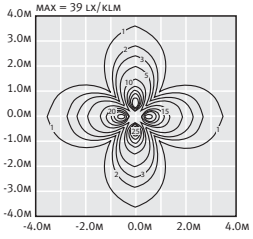
COMPOSANTS

A appareil

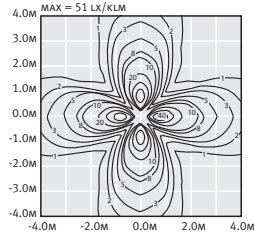
B poteau



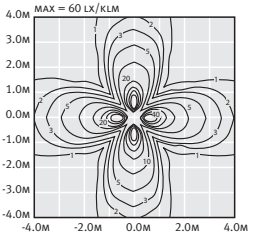
Joker Line 4 h.260
1x26w F5Q



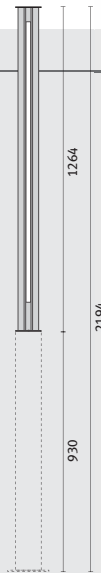
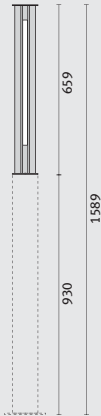
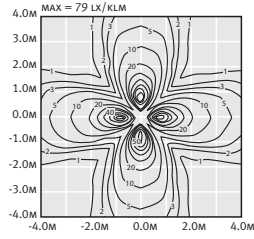
Joker Line 4 h.1264
1x28w T5 FQ FD



Joker Line 4 h.660
1x24w T5 FQ FD



Joker Line 4 h.1264
1x54w T5 FQ FD



JOKER LINE 2

JOKER LINE 2 H.260

G24d-3 1x26w FSQ

JOKER LINE 2 H.660

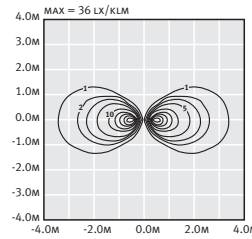
G5 1x24w FDH

JOKER LINE 2 H.1264

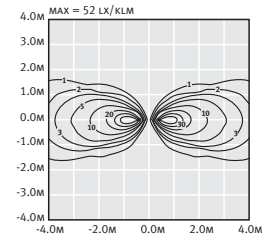
G5 1x28w FDH

G5 1x54w FDH

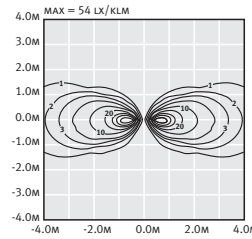
Joker Line 2 h.260
1x26w FSQ



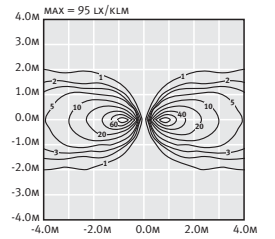
Joker Line 2 h.1264
1x28w T5 FQ FD



Joker Line 2 h.660
1x24w T5 FQ FD



Joker Line 2 h.1264
1x54w T5 FQ FD



douille	w	couleur	classe	IP	Kelvin	Cos φ	EEL	code	notes
						≥ 0,9			

JOKER LINE 2 H.260

Fluorescentes-ballast magnétique 230V 50Hz

G24d-3	1x26w	FSQ	AN3	II	55	• •	2700	IK07 2J xx5	• ≤B2	006801
G24d-3	1x26w	FSQ	GR3	II	55	• •	2700	IK07 2J xx5	• ≤B2	006800

JOKER LINE 2 H.660

Fluorescentes-ballast électronique 220/240V 50/60Hz

G5	1x24w	FDH	AN3	II	55	• •	2700	IK07 2J xx5	A2÷A3	006813
G5	1x24w	FDH	GR3	II	55	• •	2700	IK07 2J xx5	A2÷A3	006812

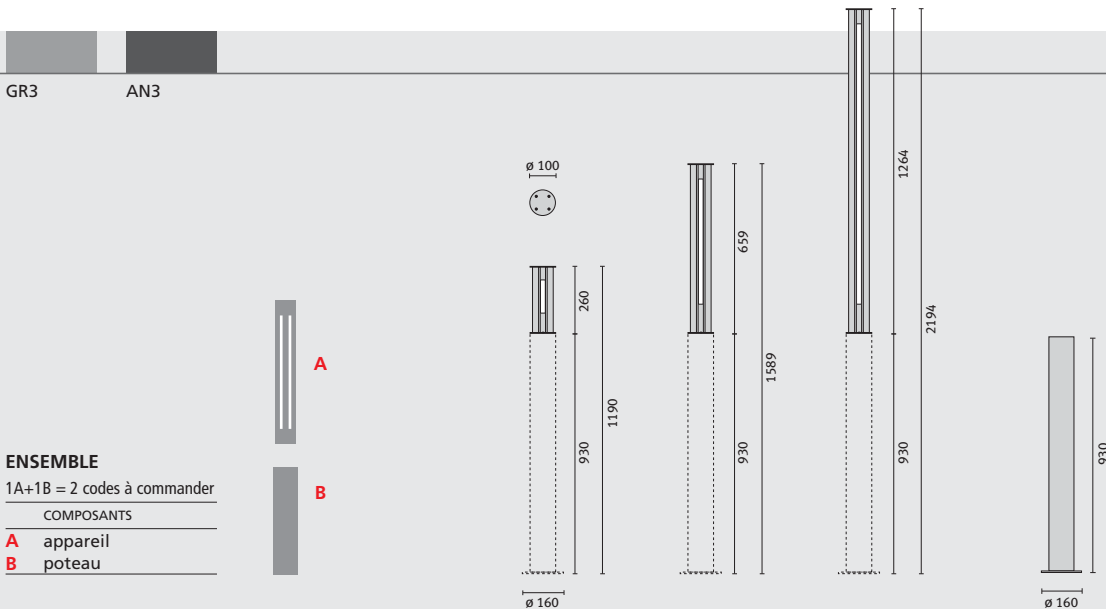
JOKER LINE 2 H.1264

Fluorescentes-ballast électronique 220/240V 50/60Hz

G5	1x28w	FDH	AN3	II	55	• •	2700	IK07 2J xx5	• A2	006817
G5	1x28w	FDH	GR3	II	55	• •	2700	IK07 2J xx5	• A2	006816
G5	1x54w	FDH	AN3	II	55	• •	2700	IK07 2J xx5	• A2	006821
G5	1x54w	FDH	GR3	II	55	• •	2700	IK07 2J xx5	• A2	006820

description	couleur	code
Poteau h.510	AN3	000897
Poteau h.510	GR3	000896
Poteau h.930	AN3	000899
Poteau h.930	GR3	000898

La présence de la donnée relative aux degrés Kelvin indique que la lampe est comprise.



ENSEMBLE

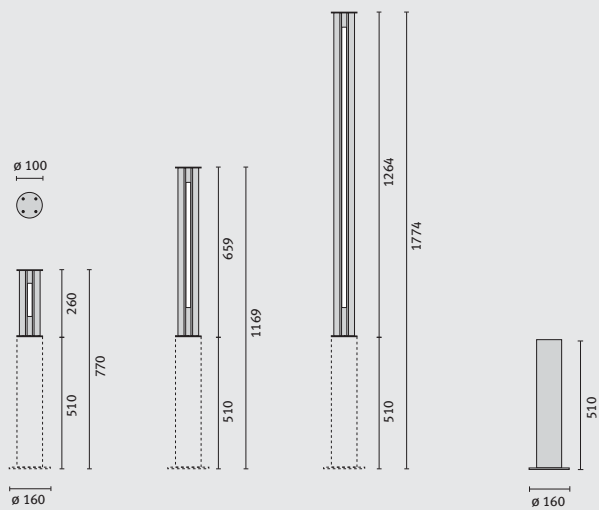
1A+1B = 2 codes à commander

COMPOSANTS

- A appareil
- B poteau





DIOCESAN CENTRE - BANSKA BYSTRICA (SLOVAKIA)




JOKER LINE WALL

JOKER LINE WALL 2 H.660

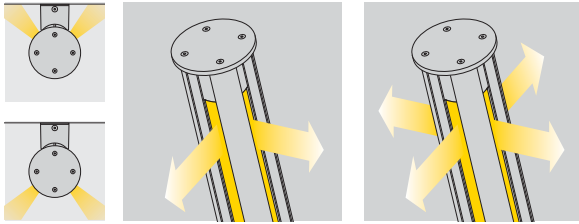
	G13	1x18w FD
	G5	1x24w FDH

JOKER LINE WALL 4 H.660

	G5	1x24w FDH
--	----	-----------

Applique d'intérieur et d'extérieur constituée de:

- écran en aluminium extrudé peint, avec deux fenêtres (JOKER LINE WALL 2) opposées ou quatre fenêtres à 90° (JOKER LINE WALL 4) pour un éclairage directionnel
- autres fenêtres sur demande
- diffuseur cylindrique en polycarbonate transparent V0, fil incandescent 850° C
- porte câblage en techopolymère
- fermeture et raccordement en aluminium peint
- corps diamètre 100 mm en aluminium extrudé peint
- console pour installation murale en aluminium peint
- ballasts électroniques
- il est possible d'utiliser des tubes fluorescents colorés, présents dans le commerce
- résistance au fil incandescent 850° C (NF EN 60 695-2-1/1:1997 et art. EC4)
- l'appareil ne peut être installé que sur poteau ou console Joker Line Wall



Un écran avec deux ou quatre fenêtres à 90°, détermine les directions d'émission de la lumière.

douille w couleur classe IP  Kelvin  $\cos \phi \geq 0,9$ EEL code notes

JOKER LINE WALL 2 H.660



Fluorescentes-ballast électronique 220/240V 50/60Hz

G13	1x18w	FD	AN3	II	55	• •	IK07 2J xx5	A2÷A3	006841
G13	1x18w	FD	GR3	II	55	• •	IK07 2J xx5	A2÷A3	006840
G5	1x24w	FDH	AN3	II	55	• • 2700	IK07 2J xx5	A2÷A3	006837
G5	1x24w	FDH	GR3	II	55	• • 2700	IK07 2J xx5	A2÷A3	006836

JOKER LINE WALL 4 H.660



Fluorescentes-ballast électronique 220/240V 50/60Hz

G5	1x24w	FDH	AN3	II	55	• • 2700	IK07 2J xx5	A2÷A3	006815
G5	1x24w	FDH	GR3	II	55	• • 2700	IK07 2J xx5	A2÷A3	006814

La présence de la donnée relative aux degrés Kelvin indique que la lampe est comprise.

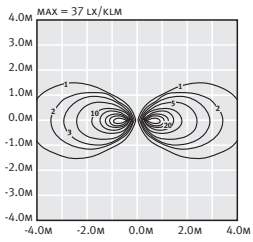


GR3

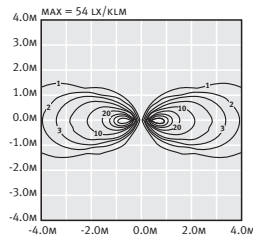
AN3



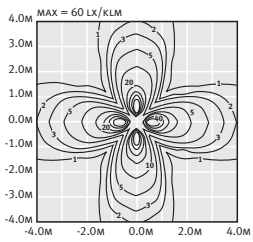
Joker Line Wall 2
1x18w FD



Joker Line Wall 2
1x24w T5 FQ FD



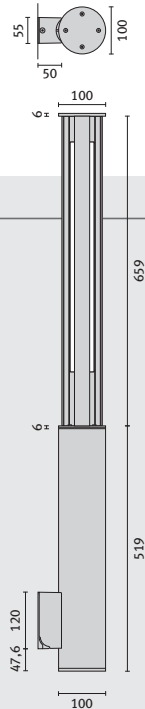
Joker Line Wall 4
1x24w T5 FQ FD



ENSEMBLE

1A+1B = 2 codes à commander

COMPOSANTS	CODES
A boîtier	
B console	> page 103





JOKER LINE WALL

Joker Line Wall est disponible avec deux types différents de console pour fixation murale.

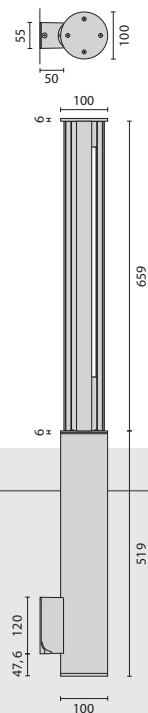


description	couleur	code
Console	AN3	000491
Console	GR3	000490
Support à Angle Droit	AN3	000493
Support à Angle Droit	GR3	000492

ENSEMBLE

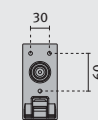
1A+1B = 2 codes à commander

COMPOSANTS	CODES
A boîtier	> page 101
B console	

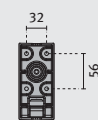


GR3

AN3



000490
000491



000492
000493

JOKER INGROUND

APPAREIL QUI A BESOIN
D'UN BOÎTIER D'ENCASTREMENT
POUR SON INSTALLATION

JOKER INGROUND 4 H.110

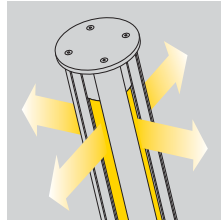
G24d-1 1x10w FSQ

JOKER INGROUND 4 H.155

G24d-2 1x18w FSQ

Appareil d'extérieur avec corps installé à même le sol, constitué de:

- écran en aluminium extrudé disponible en deux hauteurs et peint, comprenant deux fenêtres opposées (Joker Inground 2) ou quatre fenêtres à 90° (Joker Inground 4) pour un éclairage directionnel
- autres fenêtres sur demande
- diffuseur cylindrique en polycarbonate transparent V0, fil incandescent 850° C
- porte câblage en technopolymère, fil incandescent 750° C
- fermeture et raccordement en aluminium peint
- boîtier d'encastrement en technopolymère à installer au sol - à commander séparément
- résistance au fil incandescent 850° C (NF EN 60 695-2-1/1:1997 et art. EC4)



douille	w	couleur	classe	IP	Kelvin	Cos φ ≥ 0,9	EEL	code	notes
---------	---	---------	--------	----	--------	-------------	-----	------	-------

JOKER INGROUND 4 H.110

Fluorescentes-ballast magnétique 230V 50Hz

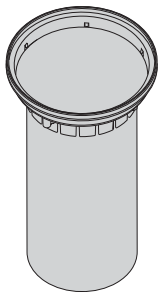
G24d-1	1x10w	FSQ	GR3	I	67	• • 2700	IK07 2J xx5	≤B2	006830
G24d-1	1x10w	FSQ	AN3	I	67	• • 2700	IK07 2J xx5	≤B2	006831

JOKER INGROUND 4 H.155

Fluorescentes-ballast magnétique 230V 50Hz

G24d-2	1x18w	FSQ	GR3	I	67	• • 2700	IK07 2J xx5	≤B2	006834
G24d-2	1x18w	FSQ	AN3	I	67	• • 2700	IK07 2J xx5	≤B2	006835

La présence de la donnée relative aux degrés Kelvin indique que la lampe est comprise.



description	couleur	code
-------------	---------	------

Boîtier d'encastrement		000742
------------------------	--	--------

GR3 AN3

ENSEMBLE

1A+1B = 2 codes à commander

COMPOSANTS

- A** appareil
- B** boîtier d'encastrem.

