

SHIELD

design Roberto Fiorato



Applique pour intérieur et extérieur avec émission lumineuse vers le haut et vers le bas, pour un éclairage d'effet. L'émission lumineuse change suivant la source lumineuse employée. L'écran en aluminium extrudé est disponible en quatre finitions différentes et peut être personnalisé sur demande avec des décorations,

des monogrammes, des logotypes ou des éléments signalétiques.

Shield est une applique universelle, à fort impact visuel, particulièrement indiquée pour des complexes hôteliers ou des bâtiments à usage public, là où il est nécessaire de créer un éclairage d'ambiance.









TAUTRA MARIA CONVENT - TAUTRA ISLAND (NORWAY)




Shield est également disponible en version d'urgence (Shield EM/3P).

SHIELD

SHIELD

	E27	max 2x60w IBP
	E27	max 1x75w IAA
	G24d-1	2x13w FSQ
	G24d-3	1x26w FSQ
	G24q-1	2x13w FSQ
	G24q-3	1x26w FSQ

SHIELD EM/3P

	G24q-2	1x18w FSQ
--	--------	-----------

Applique composée de:

- boîtier en fonte d'aluminium
- écran en aluminium extrudé
- verrine transparente
- vis de fermeture en acier inoxydable
- Résistance au fil incandescent 960°C (NF EN 60 695-2-1/1:1997 et art. EC 4)

L'écran peut être personnalisé sur demande avec des décorations ou des monogrammes



douille	w	ILCOS	couleur	classe	IP	Kelvin	$\text{Cos } \varphi$	EEL	code	notes
---------	---	-------	---------	--------	----	--------	-----------------------	-----	------	-------

SHIELD

E27	max 2x60w	IBP		I	65	• •				008461
E27	max 1x75w	IAA		I	65	• •				008460

Fluorescentes-ballast électronique 220/240V 50/60Hz

G24q-3	1x26w	FSQ		I	65	•		A2		058466
G24q-1	2x13w	FSQ		I	65	•		A2		058465

Fluorescentes-ballast magnétique 230V 50Hz

G24d-3	1x26w	FSQ		I	65	• •	2700	≤B2		008466
G24d-1	2x13w	FSQ		I	65	• •	2700	≤B2		008465

SHIELD EM/3P

Secours-ballast électronique

G24q-2	1x18w	FSQ		I	65	•		A2÷A3		3007775
--------	-------	-----	--	---	----	---	--	-------	--	---------

La présence de la donnée relative aux degrés Kelvin indique que la lampe est comprise.

WH1

GR2

TN1

BZ1




ENSEMBLE

1A+1B = 2 codes à commander

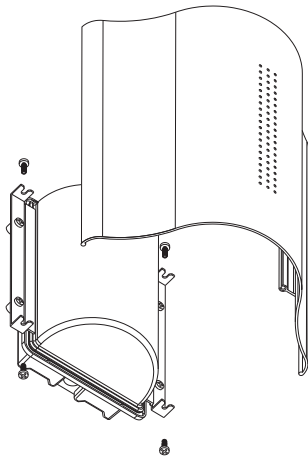
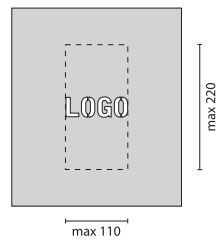
COMPOSANTS

- A boîtier
- B enjolveur

1 bloc de sécurité - 1 heure
2 bloc de sécurité - 2 heures
3 bloc de sécurité - 3 heures



Les dimensions maximales d'encombrement de la zone personnalisable sont indiquées dans le schéma.



description	couleur	Ø	code
Enjoliveur Shield Dot	WH1	IK08 5J xx5	008467
Enjoliveur Shield Dot	GR2	IK08 5J xx5	008468
Enjoliveur Shield Dot	BZ1	IK08 5J xx5	008471
Enjoliveur Shield Dot	TN1	IK08 5J xx5	008469
Enjoliveur Shield Split	WH1	IK08 5J xx5	008473
Enjoliveur Shield Split	GR2	IK08 5J xx5	008474
Enjoliveur Shield Split	BZ1	IK08 5J xx5	008477
Enjoliveur Shield Split	TN1	IK08 5J xx5	008475

